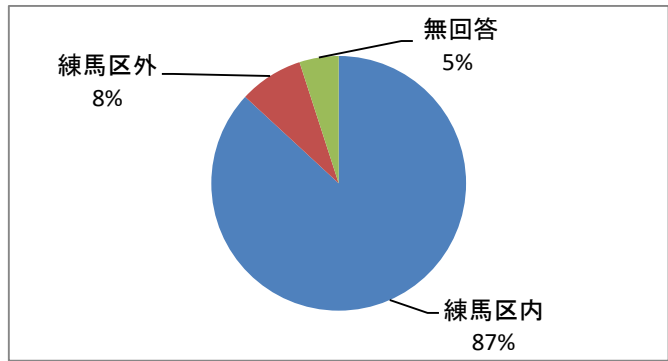


令和4年度勤労福祉会館アンケート集計結果

実施期間 令和5年1月25日（水）～令和5年2月25日（土） 32日間
 実施方法 利用団体にアンケート用紙を配布したほか、施設の受付窓口にアンケート用紙を配架した。
 配布枚数 260枚、回収枚数 221枚（回収率 85%）

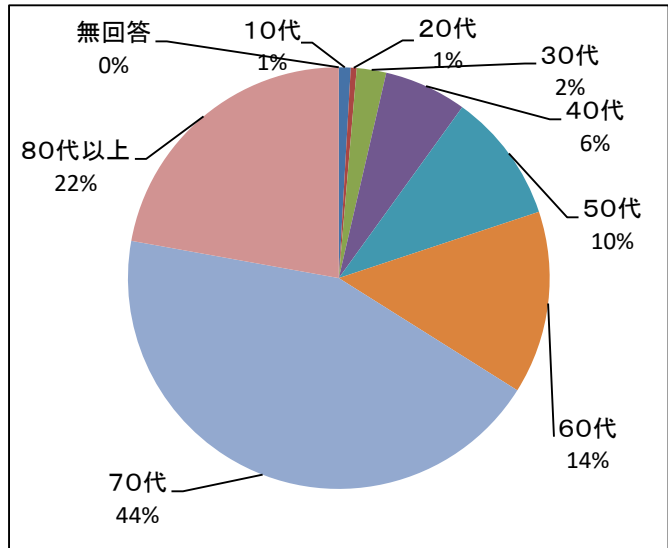
Q1 お住まい

練馬区内	192
練馬区外	18
無回答	11



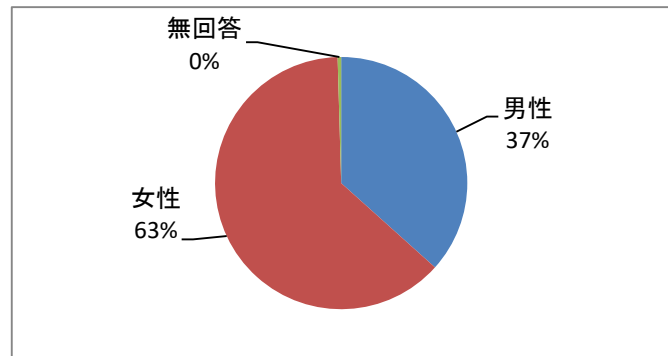
Q2 年代

10代	2
20代	1
30代	5
40代	14
50代	22
60代	31
70代	97
80代以上	49
無回答	0



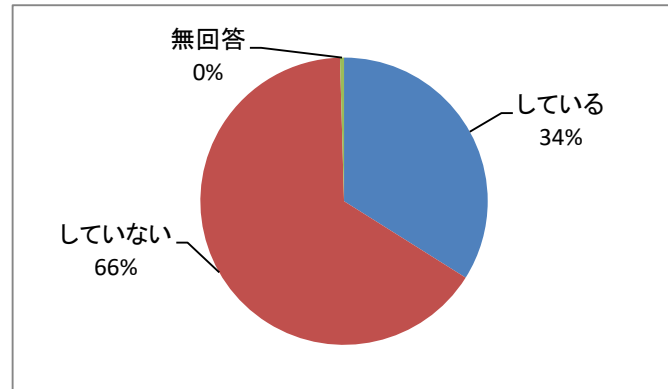
Q3 性別

男性	81
女性	139
無回答	1



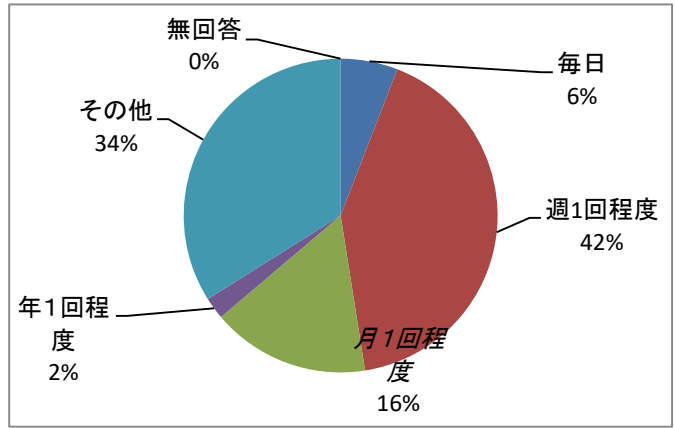
Q4 仕事

している	75
していない	145
無回答	1



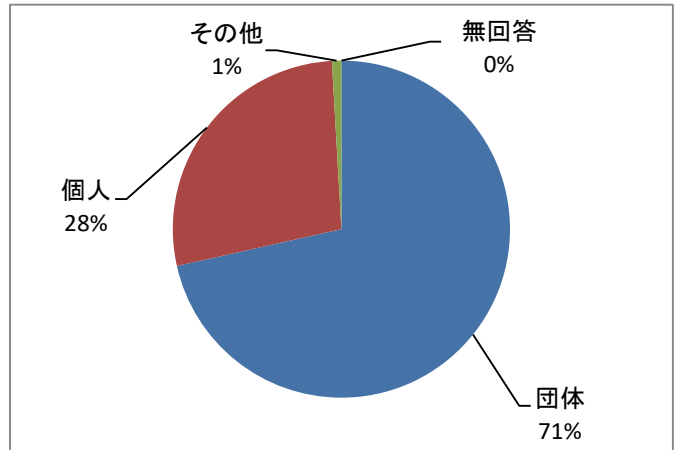
Q5 利用頻度

毎日	13
週1回程度	92
月1回程度	36
年1回程度	5
その他	75
無回答	0



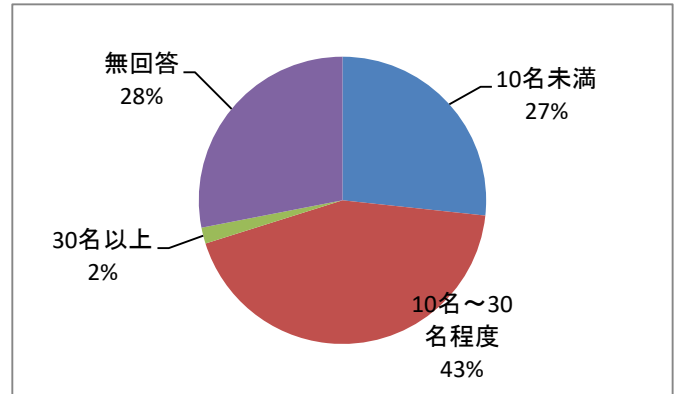
Q6 利用形態

団体	158
個人	61
その他	2
無回答	0



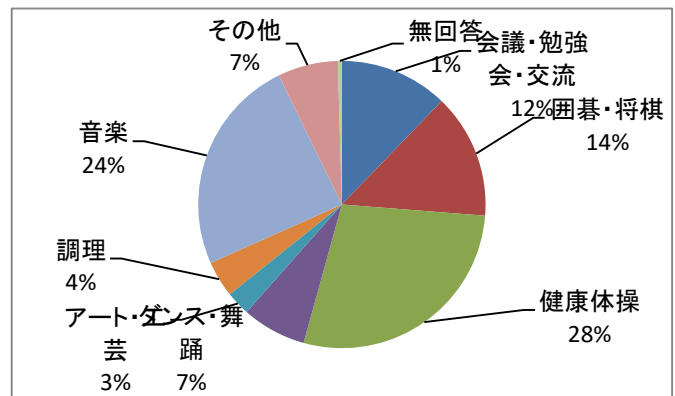
Q7 利用人数

10名未満	59
10名～30名程度	96
30名以上	4
無回答	62



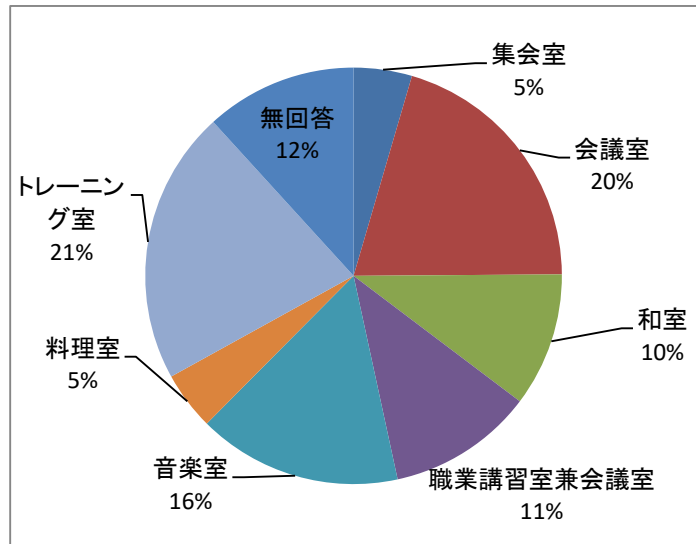
Q8 利用目的

会議・勉強会・交流	27
囲碁・将棋	31
健康体操	62
ダンス・舞踊	16
アート・工芸	6
調理	9
音楽	54
その他	15
無回答	1



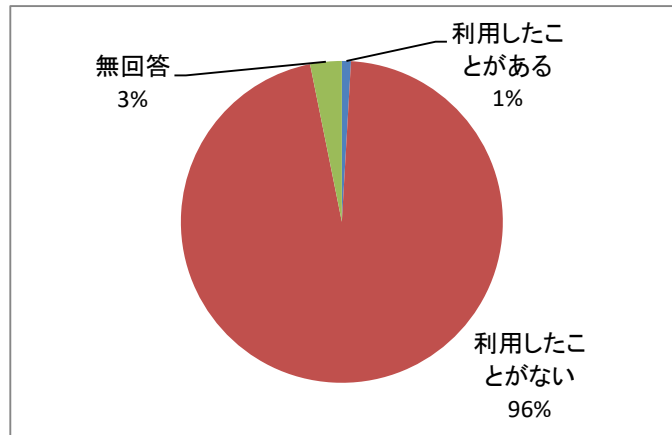
Q9 よく利用する部屋

集会室	10
会議室	45
和室	23
職業講習室兼会議室	25
音楽室	35
料理室	10
トレーニング室	47
その他	
無回答	26



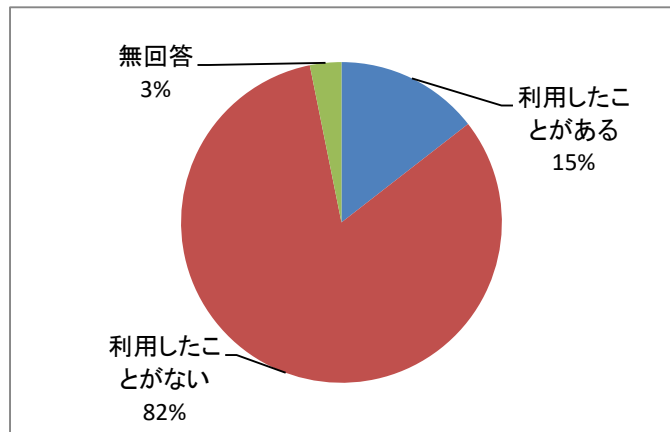
Q10 労働相談

利用したことがある	2
利用したことがない	212
無回答	7



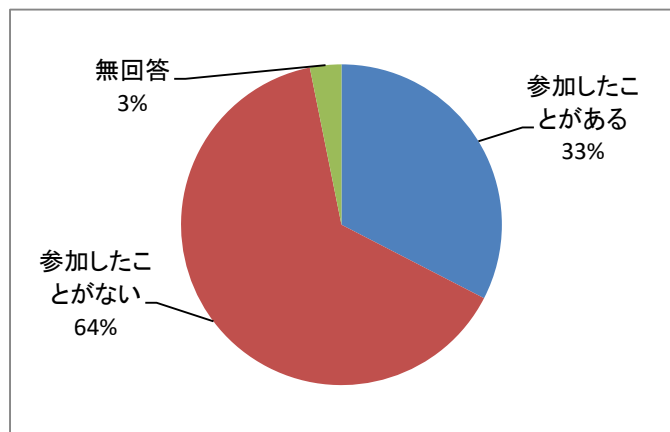
Q11 図書コーナー

利用したことがある	32
利用したことがない	182
無回答	7



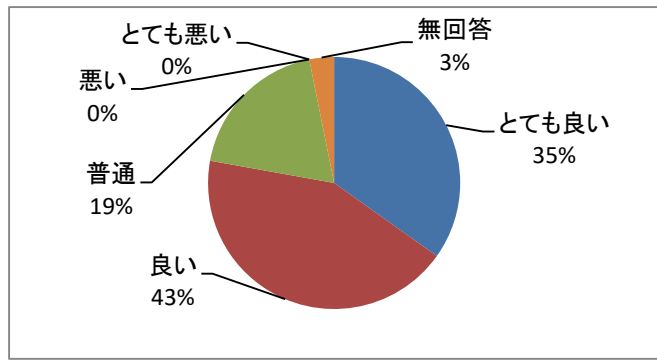
Q12 主催事業

参加したことがある	72
参加したことがない	142
無回答	7



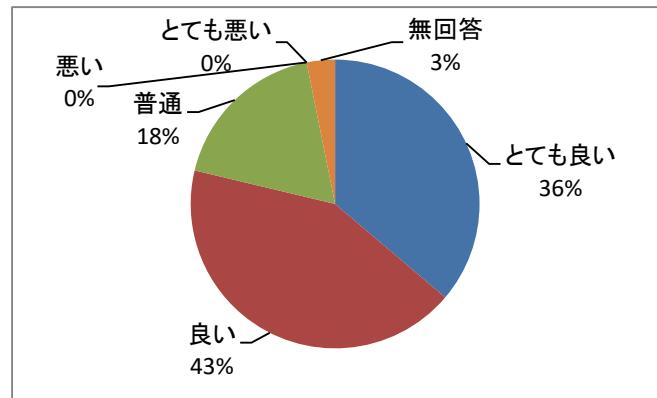
Q13 窓口の対応

とても良い	77
良い	95
普通	42
悪い	0
とても悪い	0
無回答	7



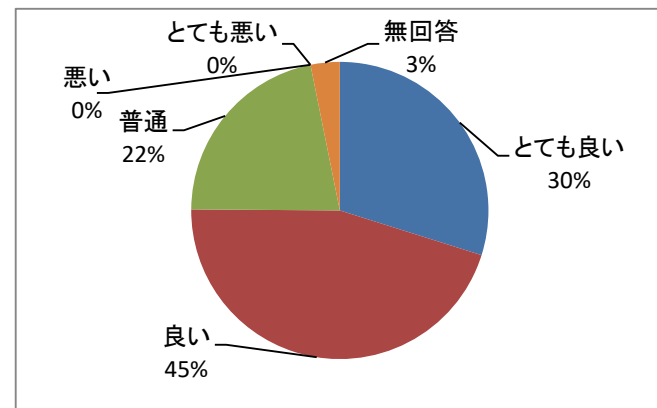
Q14 職員の言葉遣い

とても良い	80
良い	94
普通	40
悪い	0
とても悪い	0
無回答	7



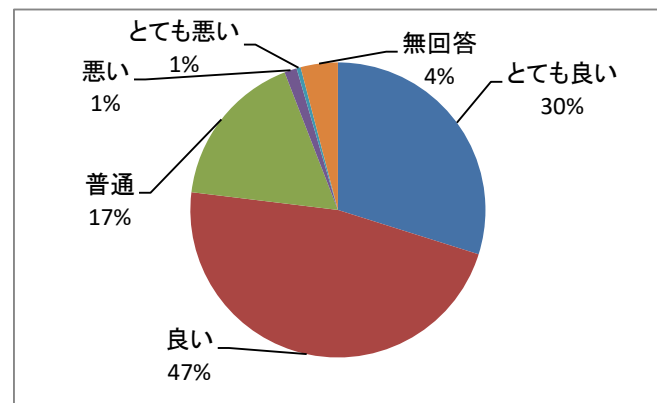
Q15 職員の身だしなみ

とても良い	66
良い	100
普通	48
悪い	0
とても悪い	0
無回答	7



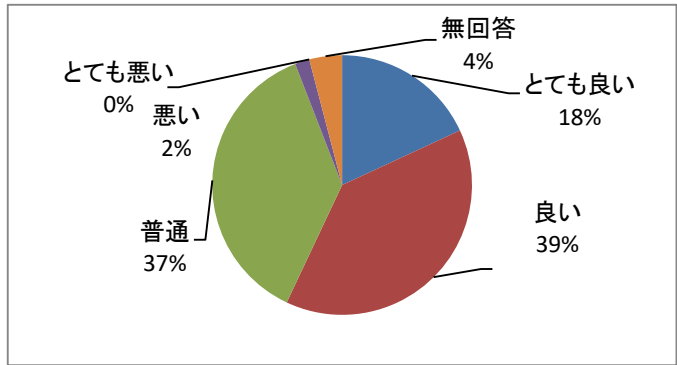
Q16 部屋の清掃状況

とても良い	66
良い	104
普通	38
悪い	3
とても悪い	1
無回答	9



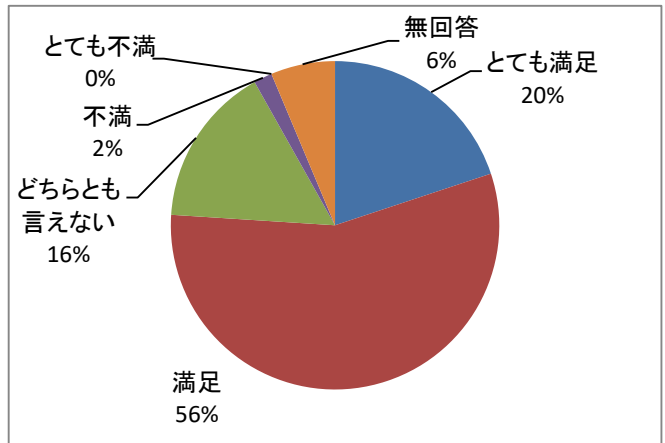
Q17 部屋の設備

とても良い	40
良い	86
普通	82
悪い	4
とても悪い	0
無回答	9



Q18 現在の施設利用

とても満足	44
満足	124
どちらとも言えない	35
不満	4
とても不満	0
無回答	14



Q19 予約システム

とても満足	24
満足	90
どちらとも言えない	66
不満	7
とても不満	0
無回答	34

