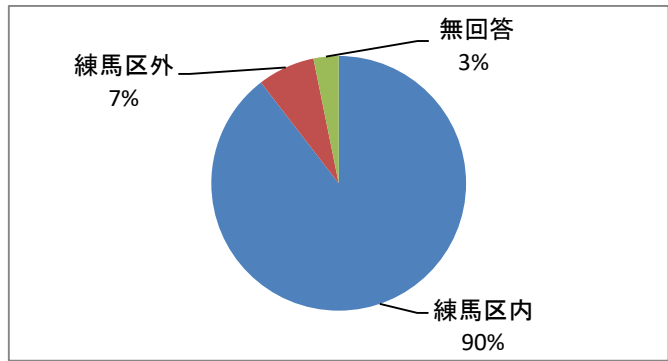


# 令和5年度勤労福祉会館アンケート集計結果

実施期間 令和6年1月26日（金）～令和6年2月26日（月） 32日間  
 実施方法 利用団体にアンケート用紙を配布したほか、施設の受付窓口にてアンケート用紙を配架した。  
 配布枚数 265枚、回収枚数 220枚（回収率 83.018867924）

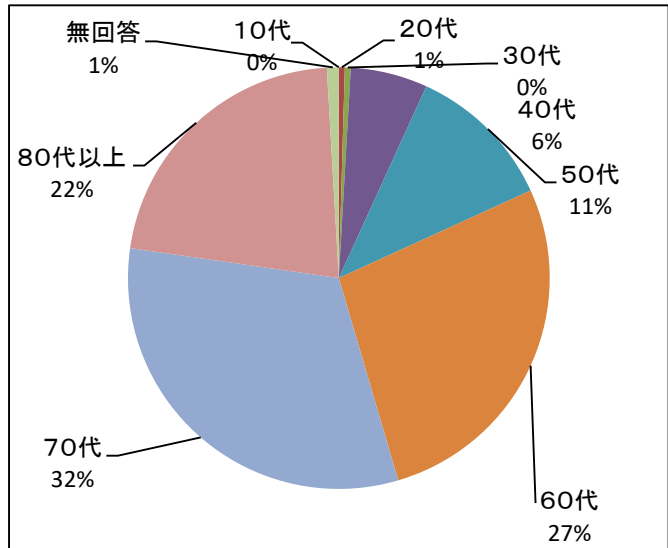
## Q1 お住まい

練馬区内	197
練馬区外	16
無回答	7



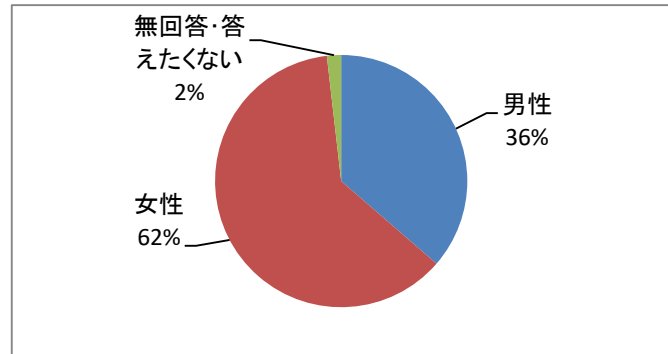
## Q2 年代

10代	0
20代	1
30代	1
40代	13
50代	25
60代	60
70代	70
80代以上	48
無回答	2



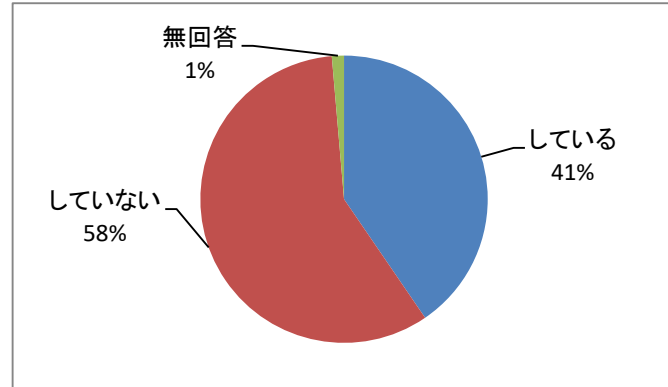
## Q3 性別

男性	80
女性	136
無回答・答えたくない	4



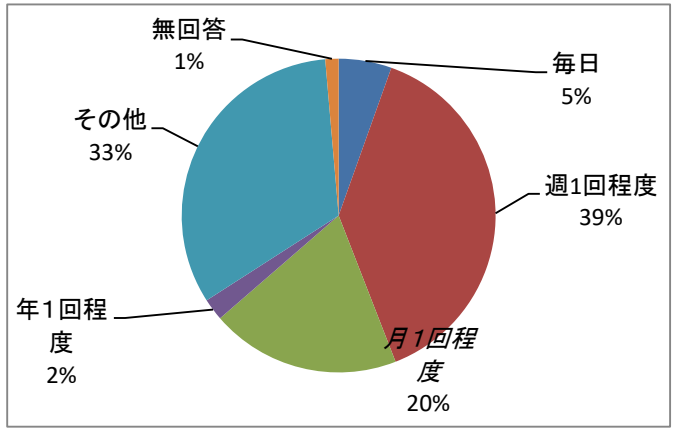
## Q4 仕事

している	89
していない	128
無回答	3



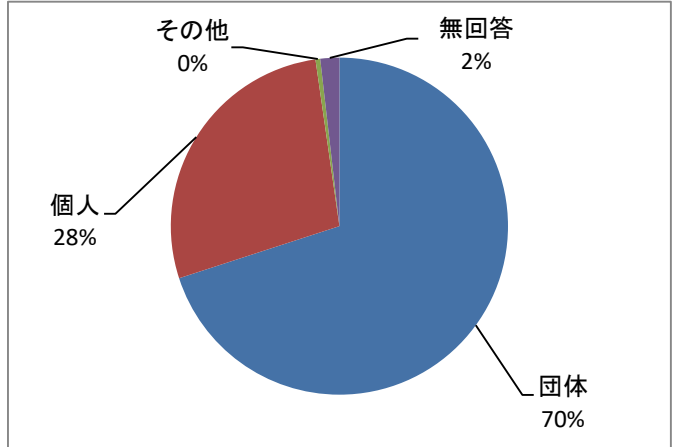
### Q5 利用頻度

毎日	12
週1回程度	85
月1回程度	43
年1回程度	5
その他	72
無回答	3



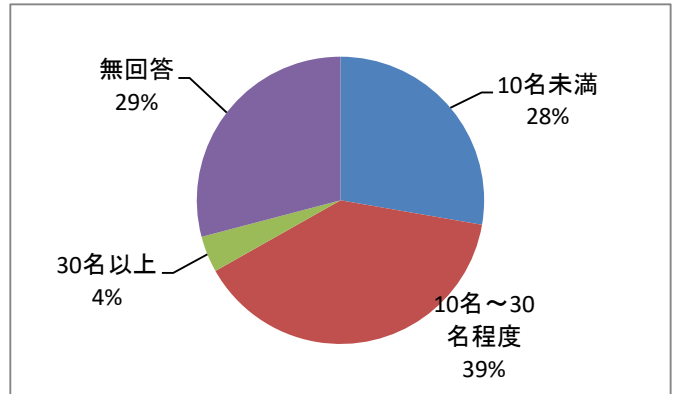
### Q6 利用形態

団体	154
個人	61
その他	1
無回答	4



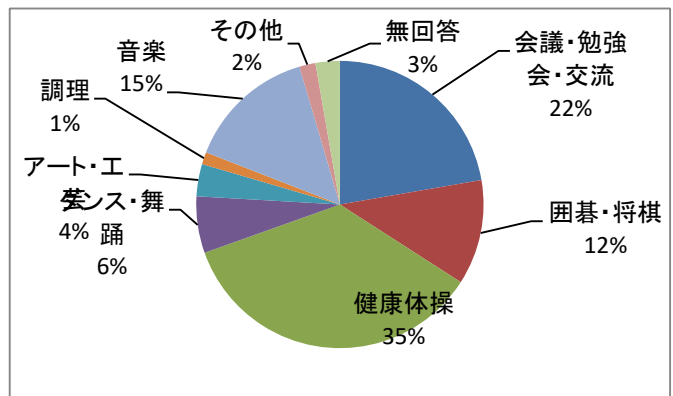
### Q7 利用人数

10名未満	61
10名～30名程度	86
30名以上	9
無回答	64



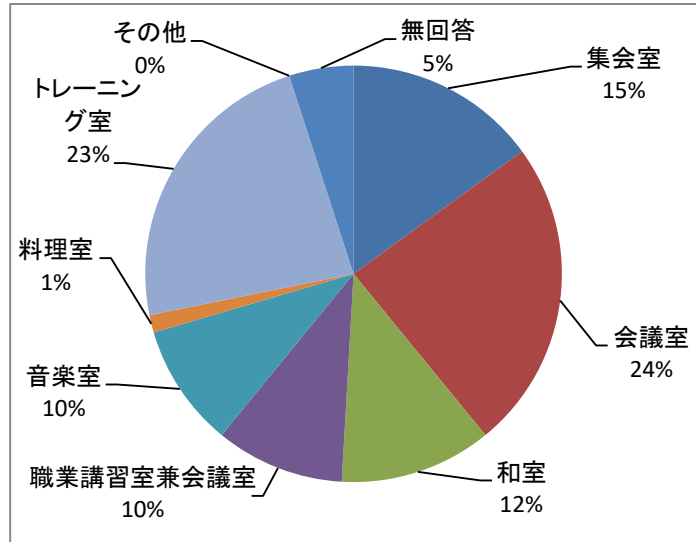
### Q8 利用目的

会議・勉強会・交流	49
囲碁・将棋	26
健康体操	78
ダンス・舞踊	14
アート・工芸	8
調理	3
音楽	32
その他	4
無回答	6



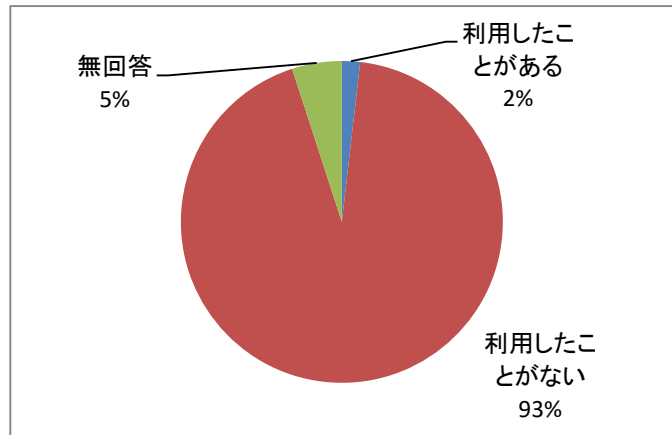
**Q9 よく利用する部屋**

集会室	33
会議室	53
和室	26
職業講習室兼会議室	22
音楽室	21
料理室	3
トレーニング室	51
その他	0
無回答	11



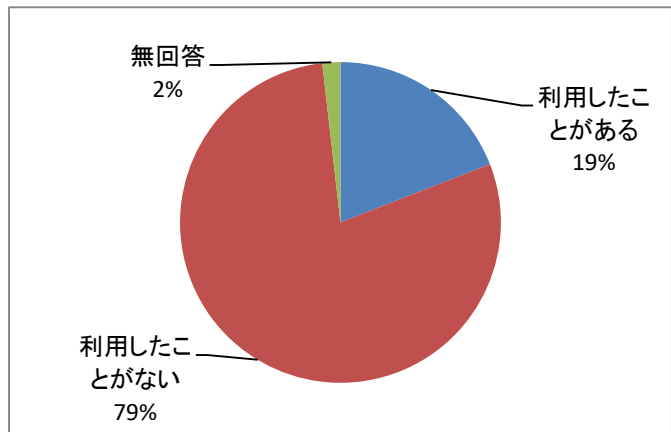
**Q10 労働相談**

利用したことがある	4
利用したことがない	205
無回答	11



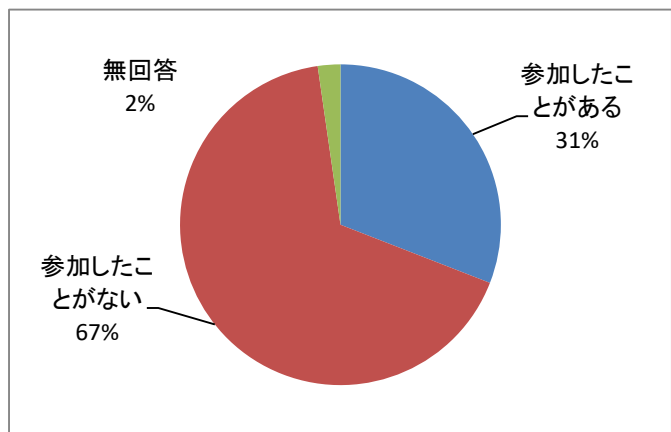
**Q11 図書コーナー**

利用したことがある	42
利用したことがない	174
無回答	4



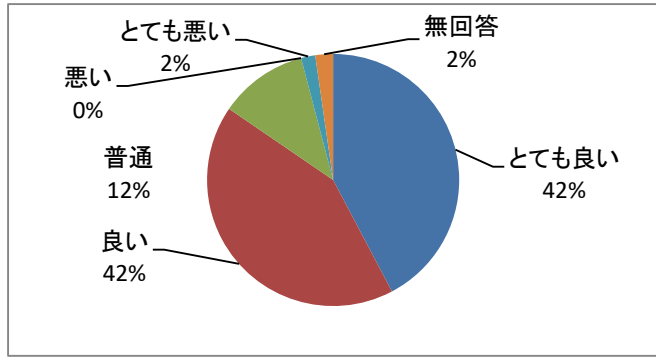
**Q12 主催事業**

参加したことがある	68
参加したことがない	147
無回答	5



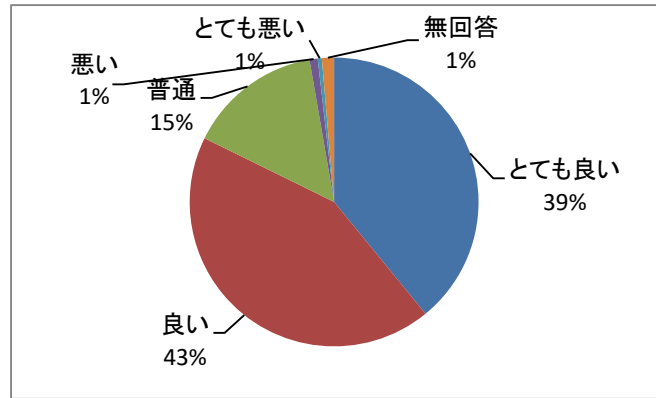
**Q13 窓口の対応**

とても良い	93
良い	93
普通	25
悪い	0
とても悪い	4
無回答	5



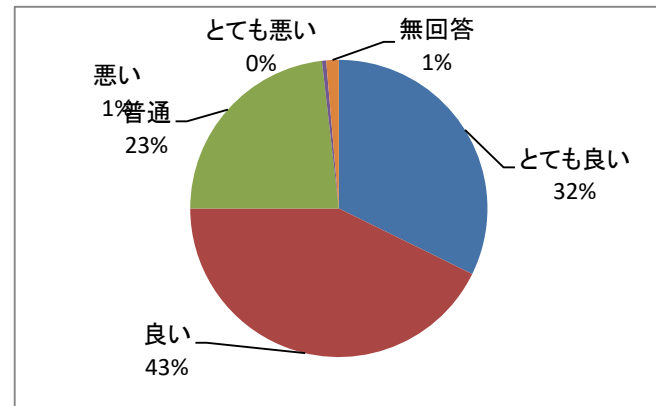
**Q14 職員の言葉遣い**

とても良い	86
良い	95
普通	33
悪い	2
とても悪い	1
無回答	3



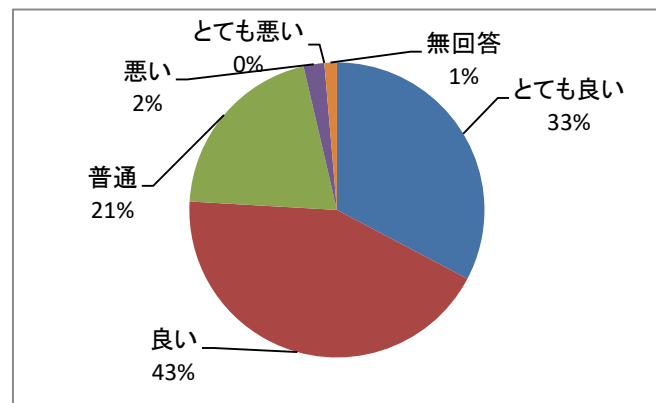
**Q15 職員の身だしなみ**

とても良い	71
良い	94
普通	51
悪い	1
とても悪い	0
無回答	3



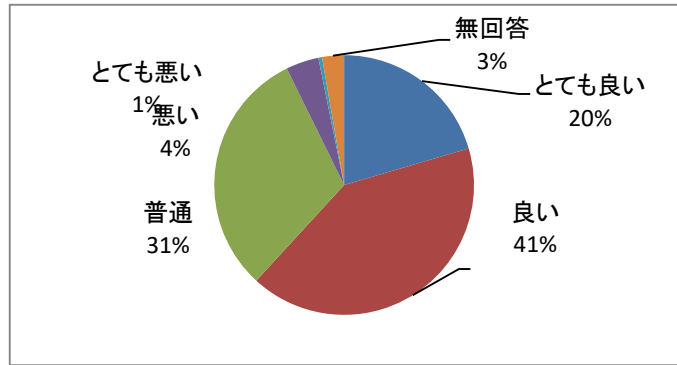
**Q16 部屋の清掃状況**

とても良い	72
良い	95
普通	45
悪い	5
とても悪い	0
無回答	3



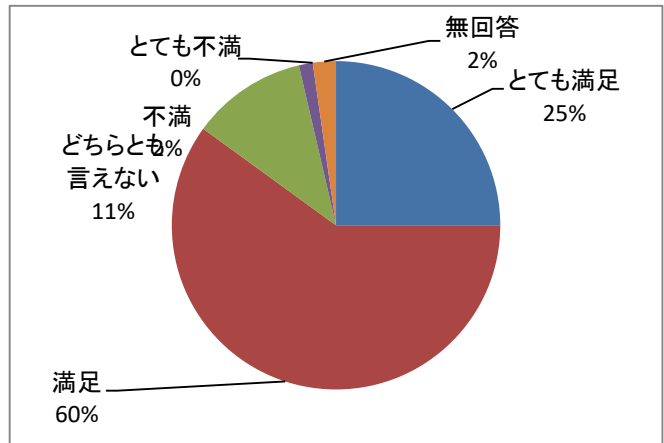
### Q17 部屋の設備

とても良い	45
良い	91
普通	68
悪い	9
とても悪い	1
無回答	6



### Q18 現在の施設利用

とても満足	55
満足	132
どちらとも言えない	25
不満	3
とても不満	0
無回答	5



### Q19 予約システム

とても満足	29
満足	108
どちらとも言えない	48
不満	2
とても不満	1
無回答	32

